

# Rapport du service public de prévention et de gestion des déchets ménagers et assimilés

SAINT-BRIEUC ARMOR  
AGGLOMÉRATION  
2020



*La terre, la mer, l'avenir en commun*

    [saintbrieuc-armor-agglo.fr](http://saintbrieuc-armor-agglo.fr)



BINIC-ÉTABLES-SUR-MER // HILLION // LA HARMOYE // LA MÉAUGON // LANFAINS // LANGUEUX  
LANTIC // LE BODÉO // LE FÈIL // LE LESLAY // LE VIEUX-BOURG // PLAINE-HAUTE // PLAINTEL  
PLÉDRAN // PLÉRIN // PLÈUC-L'HERMITAGE // PLOUFRAGAN // PLOURHAN // PORDIC // QUINTIN  
SAINT-BIHY // SAINT-BRANDAN // SAINT-BRIEUC // SAINT-CARREUC // SAINT-DONAN // SAINT-GILDAS  
SAINT-JULIEN // SAINT-QUAY-PORTRIEUX // TRÉGUEUX // TRÉMUSON // TRÉVENEUC // YFFINIAC



# PRÉSENTATION GÉNÉRALE

## Saint-Brieuc Armor Agglomération

**32 communes**

**152000 habitants**

**57 km de littoral**

Entre terre et mer, la Baie de Saint-Brieuc, réputée pour sa qualité de vie, surprend par la diversité de ses paysages, de ses activités économiques comme de loisirs.

Côté mer, la Baie de Saint-Brieuc, vit au rythme de ses marées, de ses ports de commerce et de plaisance et de ses rendez-vous nautiques. Mais ce qui surprend le plus est la diversité des paysages de la côte : de la réserve naturelle où la conchyliculture (10% de la production nationale !) côtoie les oiseaux migrateurs, réputée pour l'amplitude de ses marées, au port de pleine mer en passant par ses chemins côtiers, ses plages et ses criques. Côté terre, le territoire se singularise par la dynamique de ses communes qui offrent un panel d'activités en matière de sport nature, d'activités culturelles et patrimoniales. Fonctionnant autour de polarités de services et d'emploi, elles proposent une qualité de vie complémentaire au littoral.

## PRÉSENTATION DU SERVICE DE COLLECTE

Sur le territoire, les compétences en matière de gestion de déchets se décomposent de la manière suivante :

- **Compétence collecte des déchets ménagers et assimilés, détenue par SBAA, et assurée en régie par SBAA sur l'ensemble du territoire**
- **Compétence traitement des déchets ménagers et assimilés, déléguée au syndicat Kerval Centre Armor**

Avec la fusion des territoires en 2017, le service collecte des déchets a subi de profondes modifications :

- Collecte en régie sur le nouveau territoire comprenant les 3 anciennes communautés (Centre Armor Puissance 4, Quintin Communauté, Saint-Brieuc Agglomération Baie d'Armor) et une commune (Saint-Carreuc) dès le 1er janvier 2017,
- Collecte en régie sur l'ancienne communauté Sud Goëlo depuis le 1<sup>er</sup> janvier 2020 à la suite de la dissolution du syndicat SMITOM Launay Lantic.

**L'ensemble de la population de Saint-Brieuc Armor Agglomération est aujourd'hui desservi par la collecte en porte-à-porte des ordures ménagères résiduelles (OMR), et des emballages recyclables.**

Concernant le verre, seule la zone Centre est desservie en porte-à-porte, le reste du territoire disposant de conteneurs d'apport volontaire.

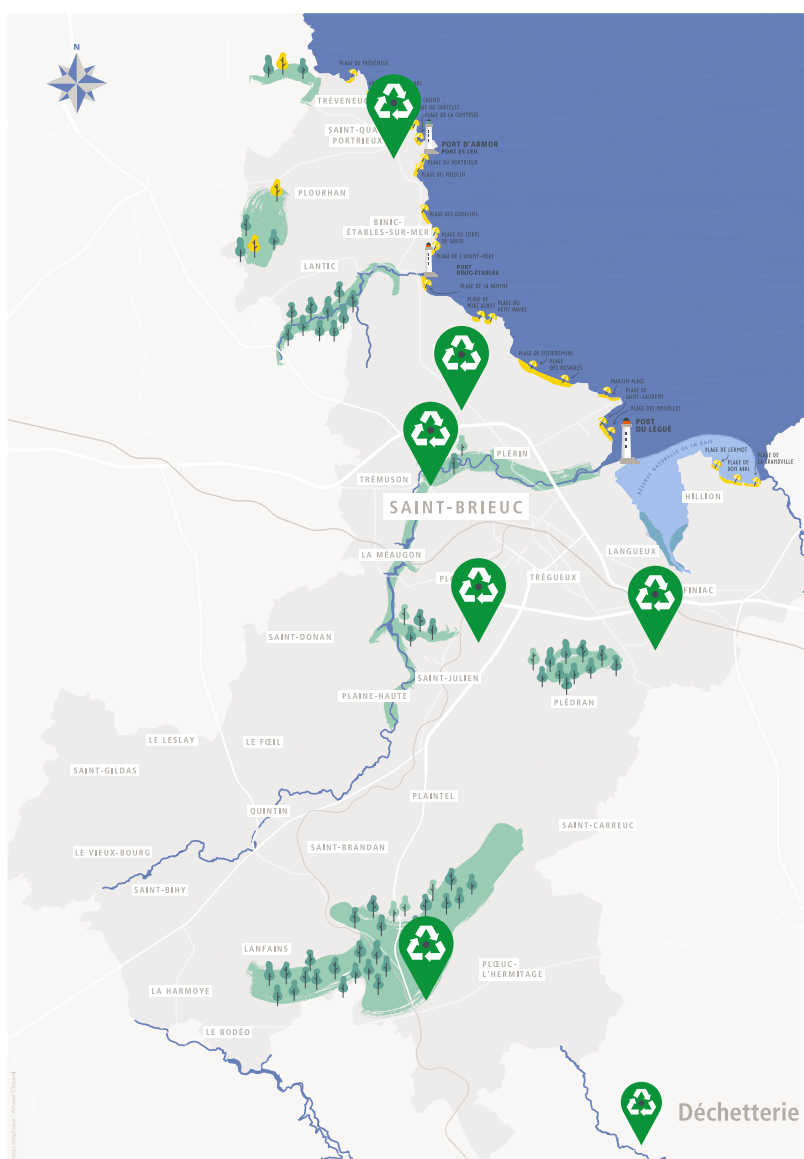
# LES DÉCHETS ET LEUR MODE DE COLLECTE

	ORDURES MÉNAGÈRES	DÉCHETS RECYCLABLES	VERRE
Saint-Brieuc, Hillion, Langueux, La Méaugon, Plédran, Plérin, Ploufragan, Pordic, Saint-Donan, Saint-Julien, Trégueux, Trémuson, Yffiniac	<p>poubelle marron ou conteneur enterré ou aérien</p> <p>↓</p> <p>collecte toutes les semaines</p>	<p>poubelle jaune ou conteneur enterré ou aérien</p> <p>↓</p> <p>collecte toutes les 2 semaines</p>	<p>poubelle verte ou conteneur enterré ou aérien</p> <p>↓</p> <p>collecte toutes les 4 semaines</p>
Autres communes	<p>poubelle marron ou conteneur enterré ou aérien</p> <p>↓</p> <p>collecte toutes les 2 semaines</p>	<p>poubelle jaune</p> <p>↓</p> <p>collecte toutes les 2 semaines</p>	<p>conteneur enterré ou aérien</p>

## DÉCHÈTERIES

Saint Brieuc Armor Agglomération gère également les « hauts de quais » des 6 déchèteries de son territoire implantées sur les communes de Binic - Etables sur Mer, Plérin, St Brieuc, Yffiniac, Ploufragan et Le Foeil.

Une septième déchèterie est quant à elle située sur le territoire de SBAA à Ploëuc l'Hermitage, mais appartient cependant à Loudéac Communauté. Une convention entre Loudéac Communauté et Saint-Brieuc Armor Agglomération autorise les habitants des communes avoisinantes de Ploëuc-L'Hermitage et Le Bodéo à l'utiliser.



# ACTIONS PHARES DE PRÉVENTION

L'équipe de sensibilisation à la prévention et au tri des déchets compte 3 ambassadeurs qui interviennent dans divers domaines d'actions.

## PRÉVENTION

- Compostage et prévention des déchets verts : sensibilisation grand public sur les événements, animations d'ateliers pratiques, compostage de quartier et de gros producteurs via une convention signée avec l'association Vert le Jardin
- Gaspillage alimentaire : accompagnement des acteurs publics à la réalisation de diagnostic

## TRI

- Suivi de la qualité du tri
- Sensibilisation en porte-à-porte (collectifs et nouveaux arrivants) grand public et scolaires
- Accompagnement des manifestations du territoire
- Etc...

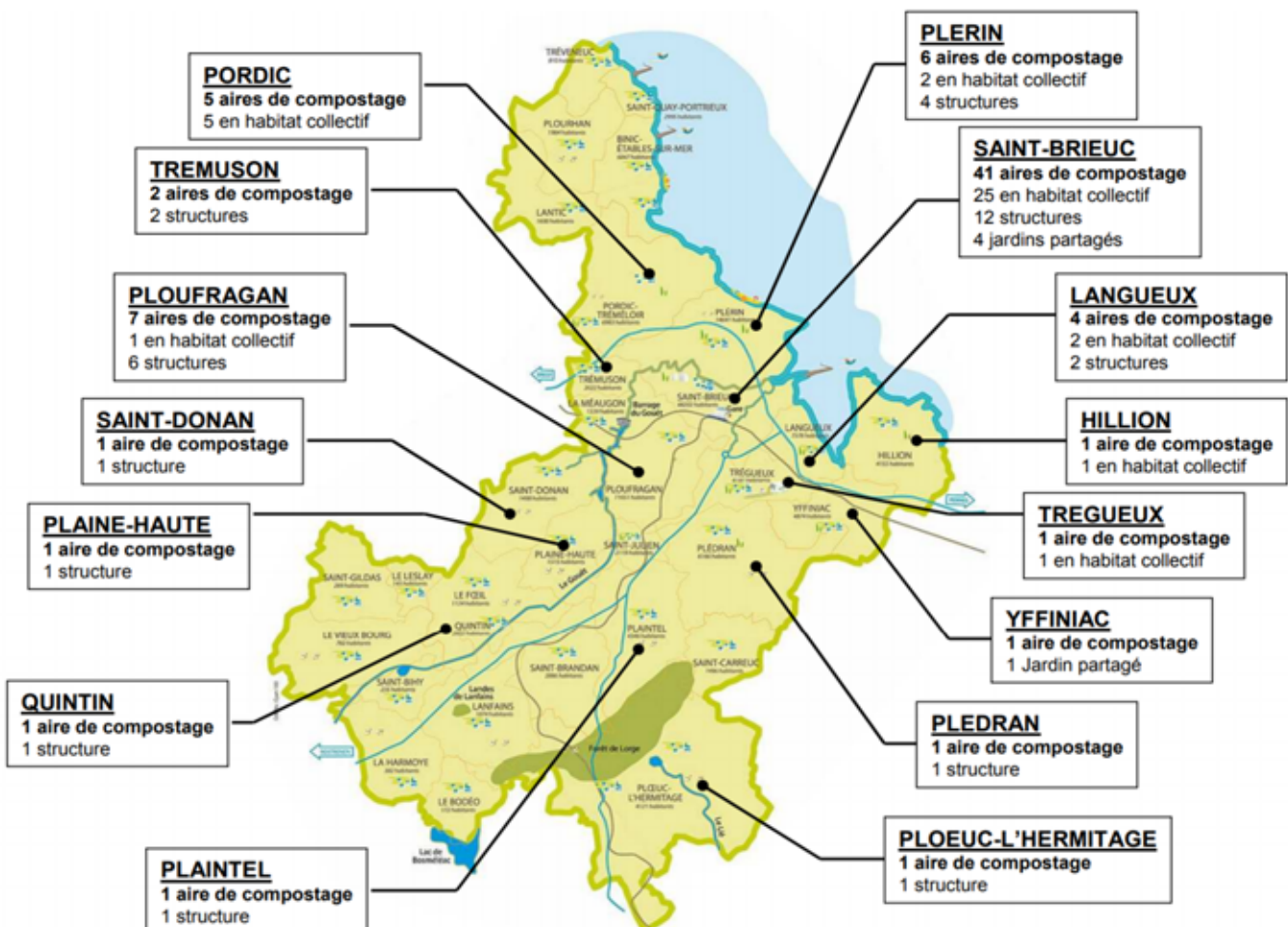


## CHIFFRES CLÉS 2020

L'année 2020 n'a pas permis de poursuivre comme prévu les actions de prévention sur le terrain, du fait de la situation sanitaire (COVID 19), néanmoins :

- **5850** interventions suite à des refus de bacs à la collecte du fait d'erreurs de tri
- **40** animations de sensibilisation sur le tri
- **10** ateliers de promotion du compostage et vente de **590** kits de compostage.
- **9** ateliers portant sur le jardinage au naturel, avec l'Association Vert le jardin, ont été organisés en juin et juillet afin d'accompagner les habitants dans leurs pratiques quotidiennes, de les sensibiliser à de meilleurs techniques pour l'entretien de leur jardin et à la récupération des déchets verts.
- **7** nouveaux sites de compostage collectif dont **3** sites pédagogiques ont été installés, : 74 sites actuellement en place (39 en habitat collectif, 30 structures et 5 jardins partagés) dont 28 sont facilement accessibles à tout public.

## IMPLANTATION DES AIRES DE COMPOSTAGE

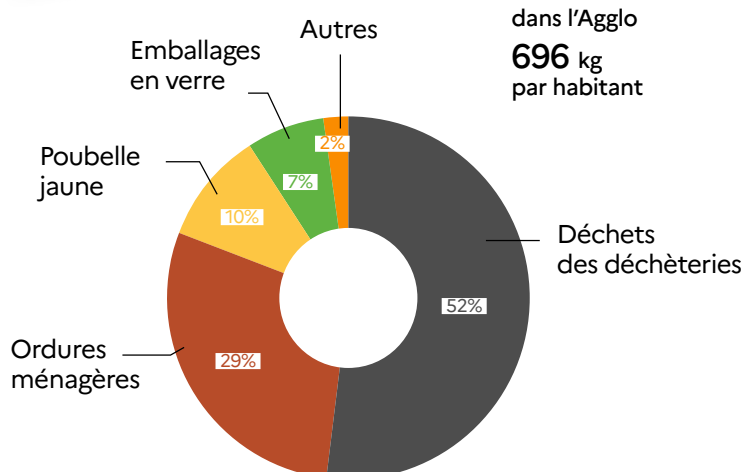


# LA COLLECTE DES DÉCHETS

La collecte est effectuée au moyen de 28 camions bennes à ordures ménagères, 5 camions poly-bennes et camions grue.

	Tonnages collectés en 2020
OMR	31 074
COLLECTE SELECTIVE (hors verre)	10 493
VERRE	7 863

## Quantité de déchets collectés/produits en 2020



		Ratio/hbt 2017 136 833 hbt 4 déchèteries	Ratio/hbt 2018 137 204 hbt 5 déchèteries	Ratio/hbt 2019 137 114 hbt 5 déchèteries	Ratio/hbt 2020 151 733 hbt* 6 déchèteries
<b>Collecte</b>	OMR	203	200	197	205
	EMBALLAGES	67	68	65	69
	VERRES	45	47	47	52
	<b>total kgs/hbt</b>	<b>315</b>	<b>315</b>	<b>310</b>	<b>326</b>
<b>Déchèteries</b>	GRAVATS	71	78	75	82
	DECHETS VERTS	150	152	150	151
	AUTRES DECHETS	110	115	129	137
	<b>total kgs/hbt</b>	<b>331</b>	<b>345</b>	<b>354</b>	<b>370</b>
<b>Total déchets/habitants (en kg)</b>		<b>646</b>	<b>660</b>	<b>664</b>	<b>696</b>

L'année 2020 enregistre une augmentation de la production de déchets : augmentation de la collecte du verre et augmentation du tonnage des déchets déposés en déchetterie.

## Le long périple des déchets


Avant d'être recyclés ou traités, les ordures ménagères, le verre ou encore les "recyclables" de la poubelle jaune suivent un parcours rodé, mais ponctué de nombreuses étapes. Plus le tri à la maison ou dans les déchèteries est efficace, plus simple, plus écologique et moins onéreux sera le traitement des déchets. L'enjeu des prochaines années : réduire au maximum l'enfouissement et l'incinération des déchets.



Centre de tri Génériss Ploufagran (22)

84%  
recyclés

16%  
refusés



Plateforme de regroupement Ploufagran (22)

100%  
recyclés



Quai de transfert Ploufagran (22)

75%

25%







60 catégories  
de déchets triés sur site





 27 bouteilles plastiques = 1 pull polaire 

 19 000 boîtes de conserve = 1 voiture 

 7 bidons de lessive = 1 siège auto 

 670 canettes = 1 vélo 

 1 tonne de papier = 325 kg de papier recyclé 

 6 briques de lait = 1 rouleau de papier toilette 

Métaux > Conserve, produits industriels...

Plastiques > Textiles, isolation de toiture, bouteilles, flacons, barquettes...

Papier > Papier ou carton

Briques alimentaires, cartonnettes > Essuie-tout, carton...

Unité de valorisation  
Ti Valo - Ploufagan (22)

Combustible pour  
les chaufferies  
et cimenteries

Unité de recyclage  
Verrallia - Cognac (16)

Bouteilles  
en verre

Unité de  
Valorisation  
Énergétique  
Planguenouai  
(22)

78% > Valorisation énergétique  
(production d'électricité)

22% > Sous-produits de l'incinération  
(mâchefers, résidus  
des fumées, métaux)

Unité de  
Valorisation  
Organique  
Lantic (22)

55% > Compost (maraîchage)  
et métaux (fonderie)

45% > Refus de compostage  
> Ti Valo (22) pour combustible

Réemploi,  
recyclage,  
compostage,  
valorisation énergétique  
et autres traitements



# LE TRAITEMENT DES DÉCHETS

Saint-Brieuc Armor Agglomération adhère au Syndicat de traitement KERVALL CENTRE ARMOR pour le traitement des déchets collectés.



## **Les ordures ménagères et assimilés**

Celles ci sont traitées soit à l'usine de valorisation organique de LANTIC, soit à l'usine de valorisation énergétique de PLANGUENOUAL.

## **Les recyclables hors verre**

Les emballages et papiers sont déposés au centre de tri Génériss à PLOUFRANGAN. Ils font l'objet d'un tri automatique et manuel permettant de séparer les différents matériaux. Le taux de refus (erreurs de tri) moyen en 2020 pour le territoire est de %. Une fois ces matières triées, celles ci sont reprises et recyclées par différentes entreprises :

PLASTIQUES : VALORPLAST

PAPIERS : HUHTAMAKI

CARTONS : PAPREC

CARTONNETTES – BRIQUES : SITA NEGOCE

METAUX : LE GALL

## **Le verre**

Les emballages en verre sont collectés en régie ou via les prestataires Veolia et Guyot et sont recyclés par le société VERALLIA à Cognac.

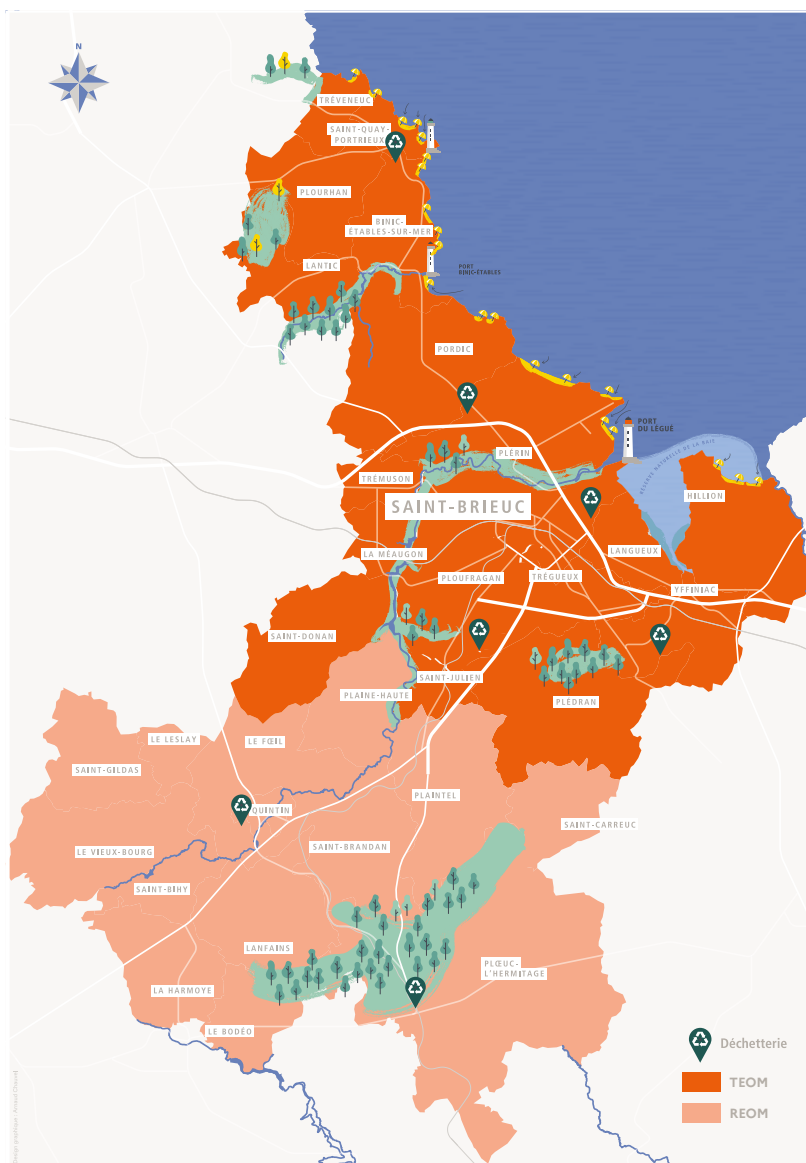
# LE FINANCEMENT DU SERVICE

Saint-Brieuc Armor Agglomération, issue de la fusion de 4 communautés et 1 commune, dispose à l'heure actuelle de deux modes de financement distincts sur son territoire :

- La redevance d'enlèvement des ordures ménagères (REOM) sur la zone sud issue de l'harmonisation des 3 REOM sur les anciens territoires (Saint-Carreuc, ex Quintin Communauté et ex Centre Armor puissance 4) pour les ménages et les professionnels
- La taxe d'enlèvement des ordures ménagères (TEOM) et une redevance spéciale sur la zone de l'ex Saint Brieuc Agglomération Baie d'Armor et l'ex Sud Goëlo

Depuis le 1<sup>er</sup> janvier 2017, date de la création de Saint-Brieuc Armor Agglomération, la collectivité perçoit à titre dérogatoire jusqu'au 31/12/2021 une TEOM et une REOM.

Saint Brieuc Armor Agglomération a pour obligation d'harmoniser ses modes de financement dans un délai maximum de 5 ans à l'issu de la fusion.

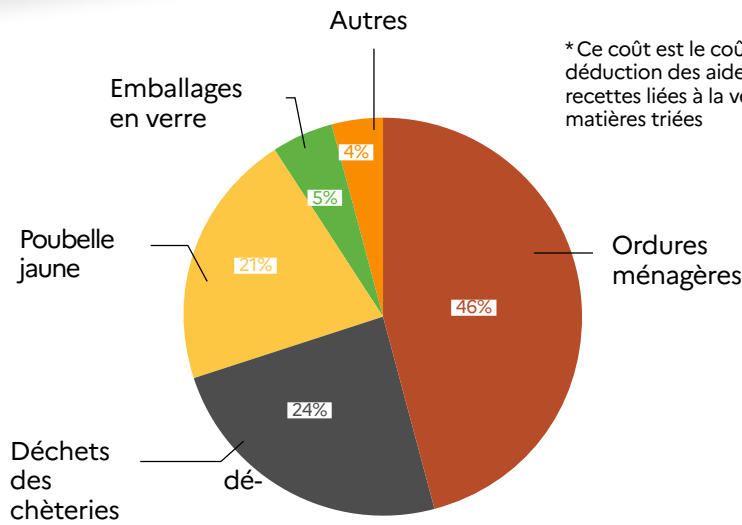


# COÛT DU SERVICE

Une partie du territoire collectée précédemment par le SMITOM de Launay Lantic est reprise par l'Agglomération en 2020, ce qui permet une meilleure identification des coûts dès cette année.

## Le coût des déchets par habitant en 2020

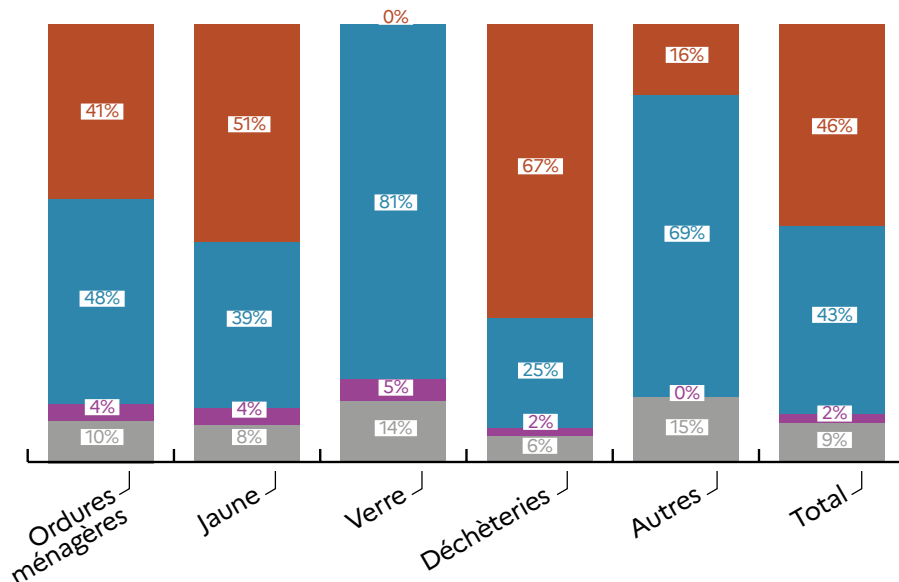
Coût moyen par habitant = **123 € TTC\***



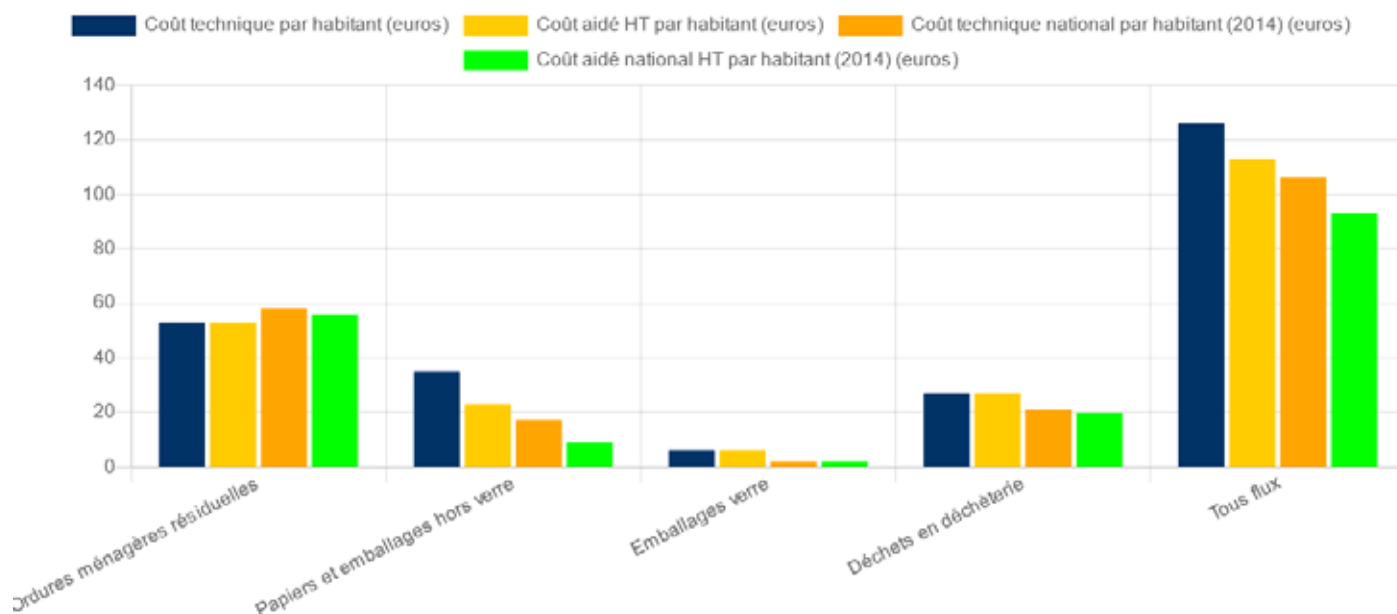
## Collecte et traitement : la répartition des coûts\*

\* Il s'agit des coûts bruts (sans déduction des aides et des recettes).

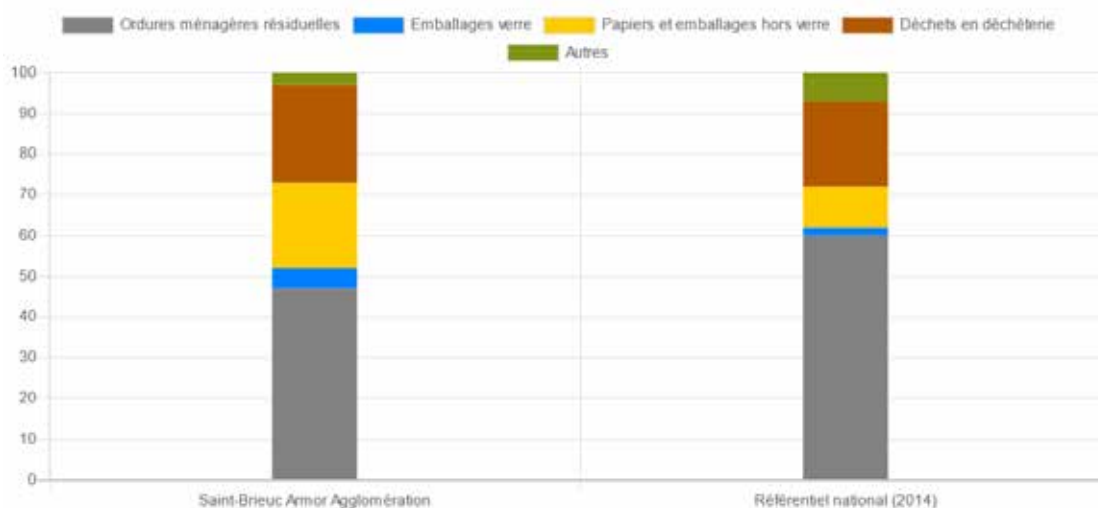
- Traitement
- Collecte
- Communication et prévention
- Charges de structure



### Coût technique et aidé HT



### Répartition par flux du coût aidé HT (euros)



Les coûts de gestion globale (par habitant) sont légèrement supérieurs au référentiel national.

Ceci est lié à une collecte du verre qui se fait principalement au porte-à-porte et un coût de transport et tri plus important du fait de l'extension des consignes de tri, avec pour ces deux flux des ratios supérieurs aux moyennes nationales. Les coûts à la tonne des déchèteries sont inférieurs au référentiel avec relativement peu de sites pour cette typologie de territoire.

**Saint-Brieuc Armor Agglomération (57608) - Matrice 2020**  
Coûts détaillés HT

Année 2020 Montants HT			Flux de déchets							Total		
			Ordures ménagères résiduelles	Emballages verre	Papiers et emballages hors verre	Déchets en déchèterie	Déchets des professionnels	Déchets verts	Encombrants		Textiles	
								Déchets verts en éco-points				
Charges	Fonctionnelles	Charges de structure	798 947	156 501	463 903	244 006	40 715	13 416	52 943		1 770 431	
		Communication		41 121	54 430						95 551	
		<b>TOTAL Fonctionnelles</b>	<b>798 947</b>	<b>197 622</b>	<b>518 333</b>	<b>244 006</b>	<b>40 715</b>	<b>13 416</b>	<b>52 943</b>	<b>---</b>	<b>1 865 982</b>	
	Techniques	Prévention	118 111	23 759	31 449	77 867	547	1 628	979		254 339	
		Collecte et pré-collecte										
		Pré-collecte	320 786	100 391	154 544			39 738			615 459	
		Collecte	3 555 387	743 374	2 068 312	959 699	182 629	56 984	225 631		7 792 015	
		<b>TOTAL Collecte et pré-collecte</b>	<b>3 876 173</b>	<b>843 765</b>	<b>2 222 856</b>	<b>959 699</b>	<b>182 629</b>	<b>96 721</b>	<b>225 631</b>	<b>---</b>	<b>8 407 474</b>	
		Transfert/Transport		51 321							51 321	
		Traitement des déchets non dangereux										
		Tri et conditionnement					23 013				23 013	
		Incinération										
		<b>TOTAL Traitement des déchets non dangereux</b>	<b>---</b>	<b>---</b>	<b>---</b>	<b>---</b>	<b>23 013</b>	<b>---</b>	<b>---</b>	<b>---</b>	<b>23 013</b>	
		Enlèvement et traitement des déchets dangereux				111 683					111 683	
		Autres charges				95 847					95 847	
		[REG] Transfert/Transport - Traitement des déchets non dangereux				2 650 064		48 302	46 823		2 745 189	
		[REG] Transfert/Transport - Tri et conditionnement			2 923 978						2 923 978	
	<b>TOTAL Techniques</b>	<b>3 994 284</b>	<b>918 845</b>	<b>5 178 283</b>	<b>3 895 160</b>	<b>206 189</b>	<b>146 651</b>	<b>273 432</b>	<b>---</b>	<b>14 612 845</b>		
	<b>TOTAL Charges (Ne comprend pas les montants saisis dans un regroupement de lignes.)</b>			<b>4 793 231</b>	<b>1 116 467</b>	<b>5 696 616</b>	<b>4 139 166</b>	<b>246 904</b>	<b>160 068</b>	<b>326 375</b>	<b>---</b>	<b>16 478 828</b>
	[REG] Transfert/Transport - Incinération - Energie			3 342 297							3 342 297	
Produits	Industriels	Ventes de produits et d'énergie		142 974	348 723	19 754	22 782				534 233	
		Matériaux										
		Compost										
		Energie										
		<b>TOTAL Ventes de produits et d'énergie</b>	<b>---</b>	<b>142 974</b>	<b>348 723</b>	<b>19 754</b>	<b>22 782</b>	<b>---</b>	<b>---</b>	<b>---</b>	<b>534 233</b>	
	Prestations à des tiers											
	Autres produits	73 559	369	40 384	3 173	95	140	103		117 823		
	<b>TOTAL Industriels</b>	<b>73 559</b>	<b>143 343</b>	<b>389 107</b>	<b>22 927</b>	<b>22 877</b>	<b>140</b>	<b>103</b>	<b>---</b>	<b>652 056</b>		
	Soutiens	Soutiens des éco-organismes	12 624	90 960	1 744 438	93 331				13 720	1 955 073	
	Aides	Reprises des subventions d'investissements (amortissements)										
Subventions de fonctionnement		16 006	3 126	9 233		807	258	873		30 302		
Aides à l'emploi												
<b>TOTAL Aides</b>	<b>16 006</b>	<b>3 126</b>	<b>9 233</b>	<b>---</b>	<b>807</b>	<b>258</b>	<b>873</b>	<b>---</b>	<b>30 302</b>			
<b>TOTAL Produits</b>			<b>102 188</b>	<b>237 429</b>	<b>2 142 778</b>	<b>116 259</b>	<b>23 684</b>	<b>398</b>	<b>976</b>	<b>13 720</b>	<b>2 637 432</b>	

Fiscalité et financem ent déchets	Montant de la TVA acquittée		554 431	57 033	394 166	400 050	12 366	9 802	23 519		1 451 367
	Financement déchets direct	TEOM	6 771 013	738 044	3 112 797	3 487 273	185 747	133 620	275 104		14 703 598
		REOM	809 542	20 946	372 166	416 938	22 208	15 976	32 891		1 690 668
		Redevance spéciale & facturations usagers	329 913	105 621	180 587	18 987			3 615		638 722
		Redevance spéciale									
		Facturation à l'utilisateur									
		<b>TOTAL Redevance spéciale &amp; facturations usagers</b>	<b>329 913</b>	<b>105 621</b>	<b>180 587</b>	<b>18 987</b>	---	---	<b>3 615</b>	---	<b>638 722</b>
	<b>TOTAL Financement déchets direct</b>	<b>7 910 468</b>	<b>864 611</b>	<b>3 665 550</b>	<b>3 923 198</b>	<b>207 955</b>	<b>149 595</b>	<b>311 611</b>	---	<b>17 032 988</b>	
	Contribution des collectivités										
<b>TOTAL Financement déchets</b>		<b>7 910 468</b>	<b>864 611</b>	<b>3 665 550</b>	<b>3 923 198</b>	<b>207 955</b>	<b>149 595</b>	<b>311 611</b>	---	<b>17 032 988</b>	

## MISE EN PLACE DE LA FACTURATION INCITATIVE

Le service de collecte et de traitement des déchets ménagers est financé par la Taxe d'Enlèvement des Ordures Ménagères (TEOM) et la Redevance d'Enlèvement des Ordures Ménagères (REOM). Une taxe ou une redevance à laquelle vous êtes soumis selon votre commune. La loi impose désormais d'harmoniser les pratiques.

**La TEOMi et la REOMI** sont des impôts ou redevance qui servent à financer l'ensemble du service de gestion des déchets : de la collecte au traitement des déchets, en passant par l'entretien et la rénovation des déchèteries ainsi que les actions de tri et de prévention. Tous les usagers sont ainsi concernés.

L'objectif de l'incitatif est de faire évoluer le mode de financement pour le rendre plus juste, plus transparent et plus responsabilisant pour le citoyen. Elle encourage les comportements responsables et les bons gestes pour réduire ses déchets ménagers.

En effet :

- La facturation incitative repose sur un système de facturation plus équitable et sur le principe «pollueur-payeur».
- Elle incite donc de réduire les tonnages des déchets en consommant plus responsable, en triant mieux ses déchets et en valorisant la matière organique (compostage).
- Elle est plus protectrice de l'environnement car elle diminue la quantité de déchets enfouis et incinérés.





## LES ÉTAPES

1. Bac pucé : Le bac est équipé d'une puce permettant son identification (ou badge en point d'apport volontaire)
2. Lecture de la puce : Lors de la collecte, le camion scanne la puce (ou badge) pour comptabiliser la levée
3. Transfert des informations : Les données récoltées sont envoyées aux impôts
4. Facture incitative : Établie selon le nombre de levées effectuées et le nombre de passages en déchèterie.

L'optimisation du fonctionnement des déchèteries fait aussi partie du dispositif. Le nombre de passages en déchèterie sera également comptabilisé pour la tarification incitative. Le numéro de plaque d'immatriculation sera à fournir au service de la collecte des déchets de Saint-Brieuc Armor Agglomération pour permettre l'accès en déchèterie.





*La terre, la mer, l'avenir en commun*

    [saintbrieuc-armor-agglo.fr](http://saintbrieuc-armor-agglo.fr)



**SAINT  
BRIEUC  
ARMOR**  
AGGLOMÉRATION

BINIC-ÉTABLES-SUR-MER // HILLION // LA HARMOYE // LA MÉAUGON // LANFAINS // LANGUEUX  
LANTIC // LE BODÉO // LE FÆIL // LE LESLAY // LE VIEUX-BOURG // PLAINE-HAUTE // PLAINTEL  
PLÉDRAN // PLÉRIN // PLÆUC-L'HERMITAGE // PLOUFRAGAN // PLOURHAN // PORDIC // QUINTIN  
SAINT-BIHY // SAINT-BRANDAN // SAINT-BRIEUC // SAINT-CARREUC // SAINT-DONAN // SAINT-GILDAS  
SAINT-JULIEN // SAINT-QUAY-PORTRIEUX // TRÉGUEUX // TRÉMUSON // TRÉVENEUC // YFFINIAC